

# 用意するもの

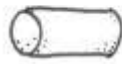
## 材料

羊毛



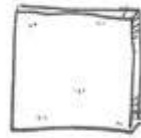
3g位

発砲  
スチロール



直径3cm位  
長さ7cm位

フェルト



5cm×5cm位

小枝



太さ0.5cm位  
長さ3.5cm位  
4本

ニードル



※発砲スチロールは、多少サイズが違ってても、いびつでも大丈夫です。  
羊毛をかぶせてしまうので、見えなくなります。

## 道具

ホッチキス  
ハサミ  
つまようじ  
強力ボンド

※ボンドは発砲スチ  
ロールがつくもの

## 顔の作り方




目玉パーツを接着剤で  
つけるのが簡単です。

好きな顔を作ってね



羊毛や糸で顔を刺繍  
する方法もあります。



## 型紙

好きな形でもいいよ!

