

羊毛で羊をつくろう

用意するもの

制作




ニットキュア

knit cure

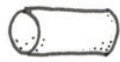
材料

羊毛




2g位

発砲
スチロール



直径3cm位
長さ7cm位

フェルト



5cm×5cm位

小枝



太さ0.5cm位
長さ3.5cm位
4本

ニードル



※発砲スチロールは、多少サイズが違ってても、いびつでも大丈夫です。

羊毛をかぶせてしまうので、見えなくなります。

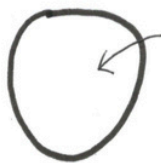
※羊毛は2gまで。多すぎるとスチロールに付きづらいので、少な目にするると作りやすいです。

道具

ホッチキス
ハサミ
つまようじ
強力ボンド


※ボンドは発砲スチ
ロールがつくもの

顔の作り方




目玉部分を接着剤で
つけるのが簡単です。

好きな顔を作ってね



羊毛や糸で顔を刺繍
する方法もあります。



型紙

好きな形でもいいよ!

